

Contenu

- Plan de localisation de la coupe AA' et BB'
- Profil de la coupe AA'
- Profil de la coupe BB'
- Vue en coupe d'une table photovoltaïque
- Vue en coupe d'un poste de transformation

PC3 - PLANS EN COUPE DU TERRAIN ET DE LA CONSTRUCTION

Architecte

I'M IN ARCHITECTURE
21 rue d'Auteuil 75016 PARIS
06 71 15 45 63 // im.in.archi@gmx.com
SARL au capital de 16500€
533 863 940 R.C.S. PARIS

















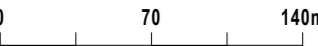
ELAWAN ENERGY
6, place de la madeleine
75008 PARIS

PROJET DE LA CENTRALE PHOTOVOLTAÏQUE AU SOL DE SAINT-PIERRE-LE-MOUTIER COMMUNE SAINT-PIERRE-LE-MOUTIER (58)

PLAN DE LOCALISATION DES COUPES AA' et BB'

Légende

-  Structures Photovoltaïques
-  Poste de transformation
-  Poste de livraison
-  Clôture à créer
-  Citerne souple de 60 m3
-  Piste lourde à créer
-  Piste légère à créer
-  Foncier concerné par la présente demande
-  Limite cadastrale
-  Limite de section
-  Limite de lieu-dit
-  Végétation existante
-  Végétation conservée
-  Zone humide

Echelle 1/3500 au format A3




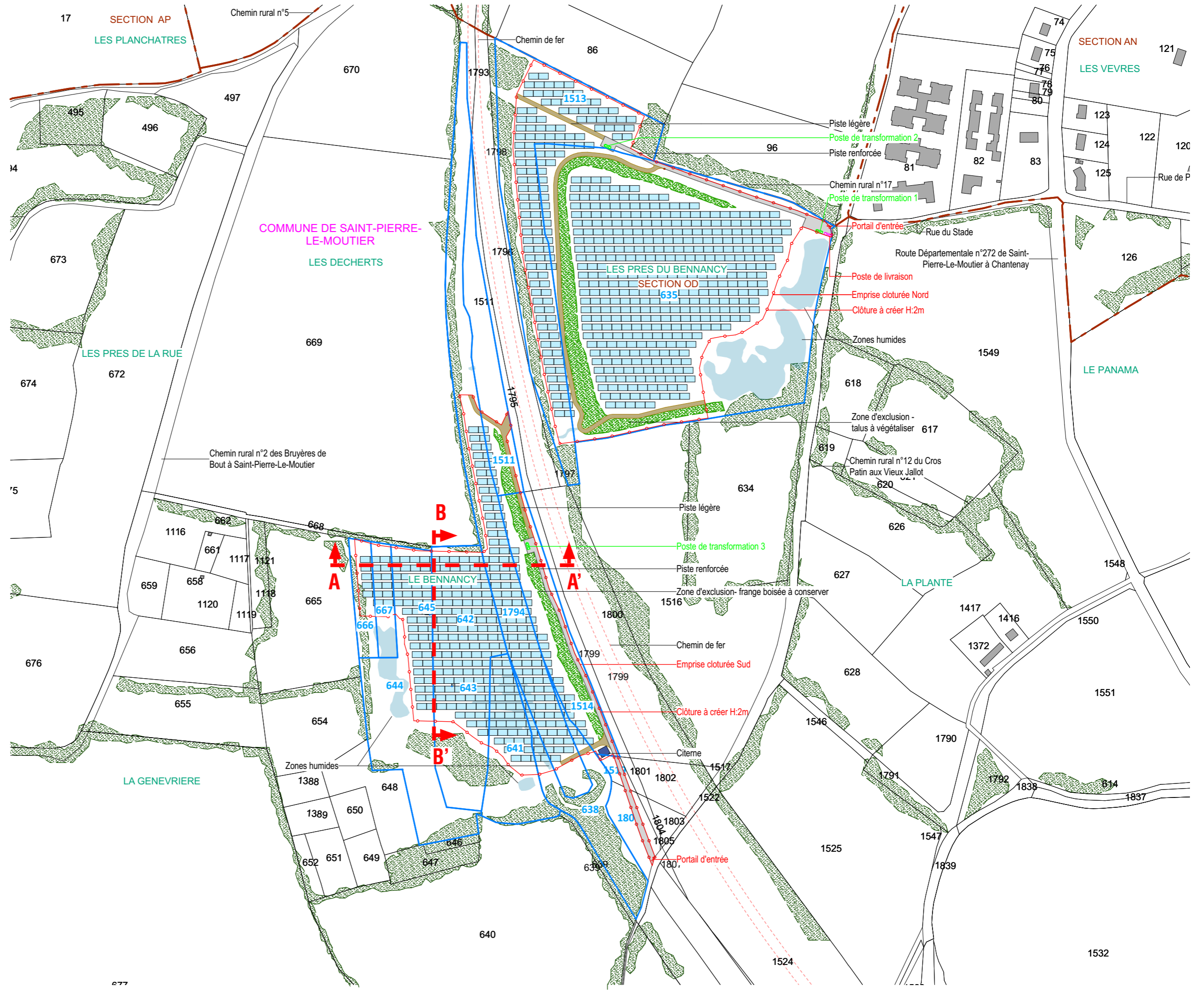
Architecte

I'M IN ARCHITECTURE
 21 rue d'Auteuil 75016 PARIS
 06 71 15 45 63 // im.in.archi@gmx.com
 SARL au capital de 16500€
 533 863 940 R.C.S. PARIS

Maitre d'ouvrage









ELAWAN ENERGY
 6, place de la madeleine
 75008 PARIS

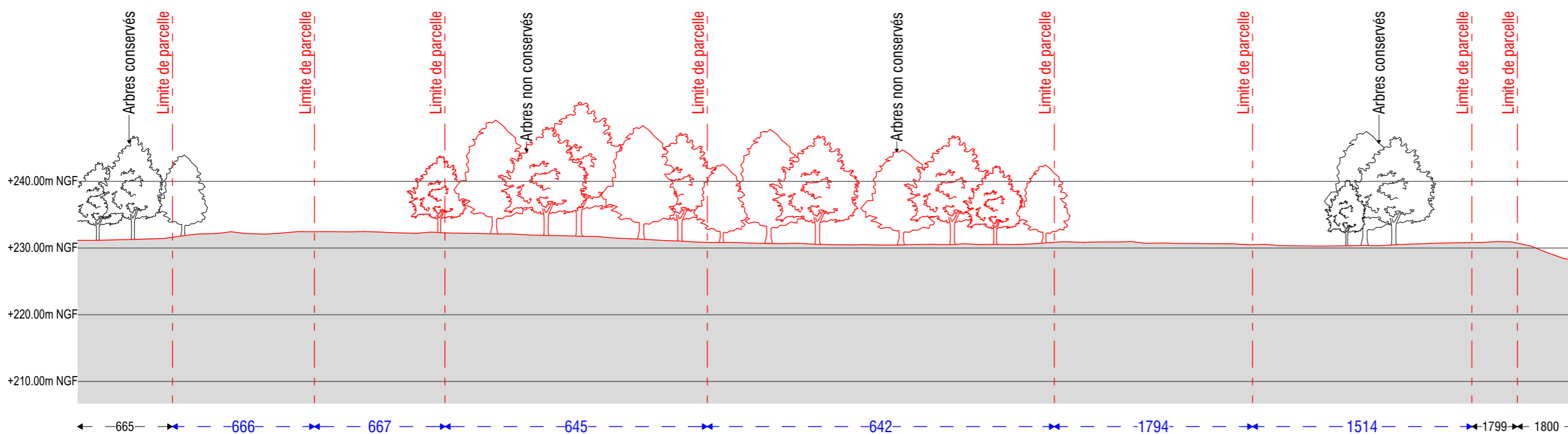
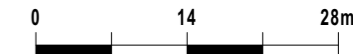


PROFIL EN LONG DU TERRAIN DANS L'AXE DU PROJET AA'

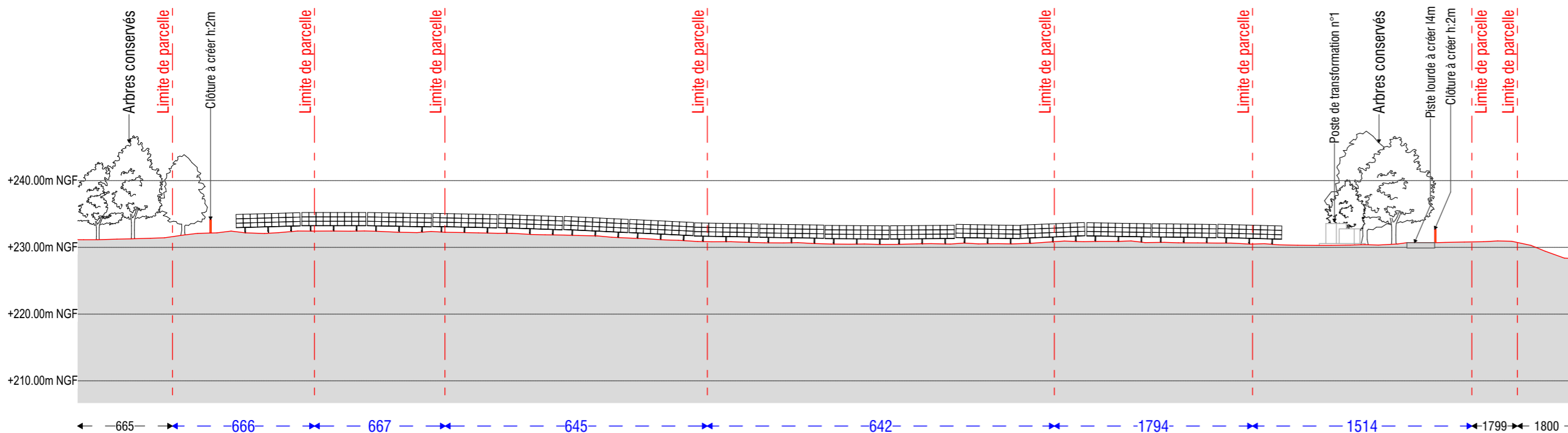
Légende

-  Terrain naturel
-  Structures Photovoltaïques
-  Haie à créer
-  Piste lourde à créer
-  Piste périphérique
-  Poste de livraison
-  Citerne souple

Echelle 1/700 au format A3



COUPE AA' - ETAT EXISTANT



COUPE AA' - ETAT PROJETÉ

Architecte



I'M IN ARCHITECTURE
 21 rue d'Auteuil 75016 PARIS
 06 71 15 45 63 // im.in.archi@gmx.com
 SARL au capital de 16500€
 533 863 940 R.C.S. PARIS




ELAWAN ENERGY
 6, place de la madeleine
 75008 PARIS

PROFIL EN LONG DU TERRAIN
DANS L'AXE DU PROJET BB'

Légende

-  Terrain naturel
-  Structures Photovoltaïques



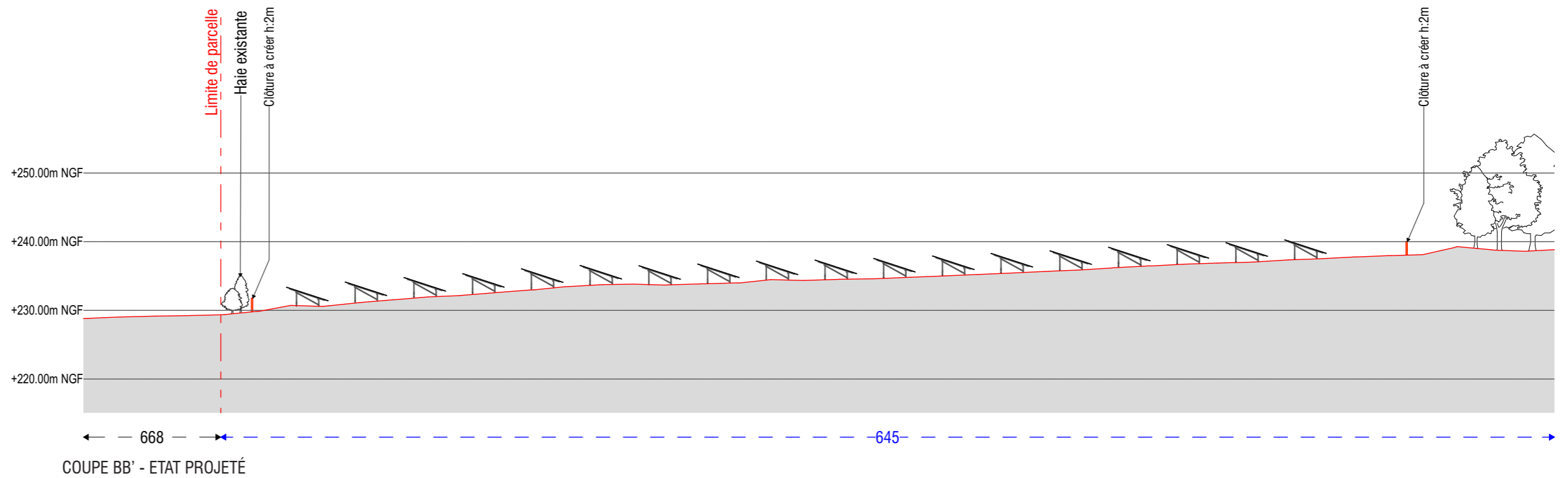

Architecte

I'M IN ARCHITECTURE
21 rue d'Auteuil 75016 PARIS
06 71 15 45 63 // im.in.archi@gmx.com
SARL au Capital de 16500€
533 863 940 R.C.S. PARIS

Maitre d'ouvrage



ELAWAN ENERGY
6, place de la madeleine
75008 PARIS



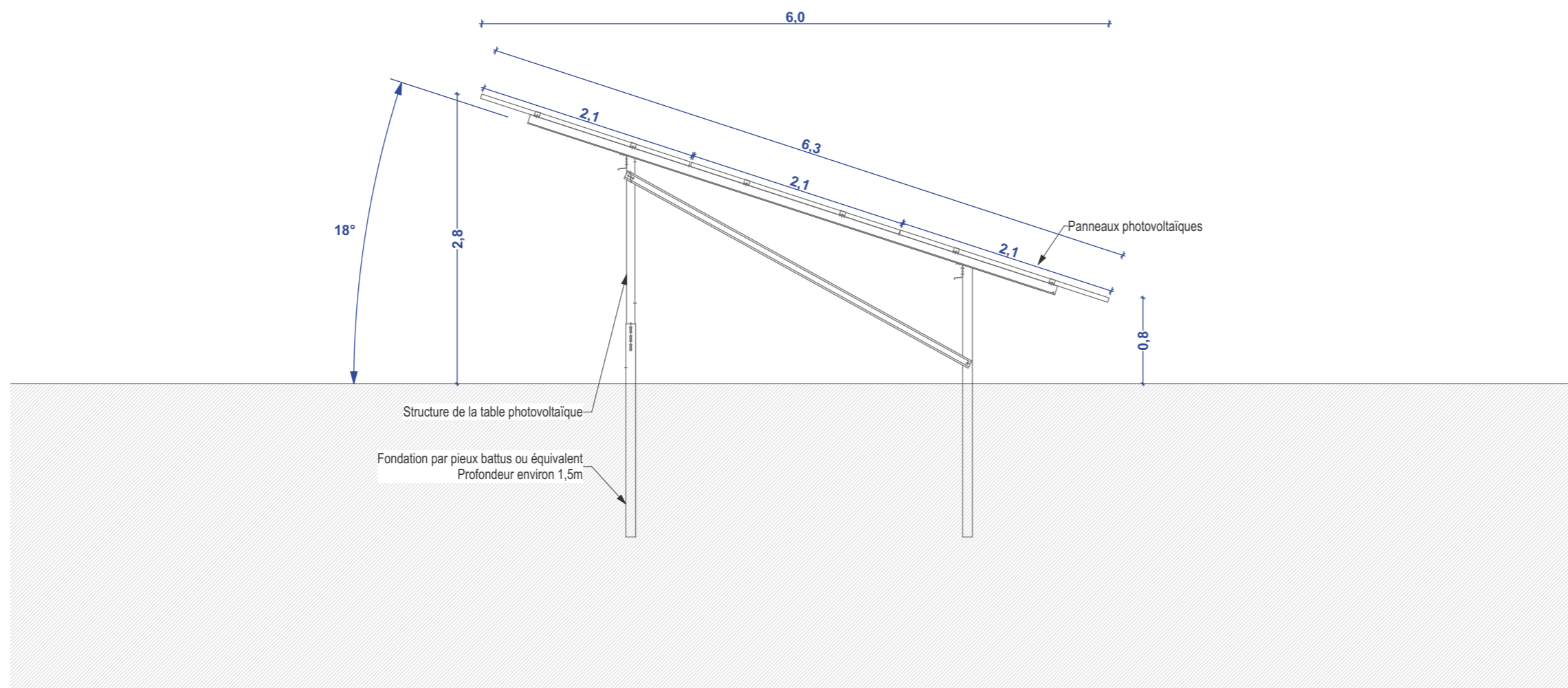
VUE EN COUPE
D'UNE TABLE PHOTOVOLTAÏQUE

Légende

Caractéristique d'une table photovoltaïque :

- Hauteur de 2,80m
- Longueur de 9,6m (table de 27 panneaux)
- Largeur de 6.03m
- Largeur projetée au sol de 6m
- Inclinaison de 18°
- Espacement entre 2 tables axe nord-sud : 2.5m
- Espacement entre 2 tables axe est-ouest : 0,2m

Echelle 1/50 au format A3



Architecte

I'M IN ARCHITECTURE
21 rue d'Auteuil 75016 PARIS
06 71 15 45 63 // im.in.archi@gmx.com
SARL au capital de 16500€
533 863 940 R.C.S. PARIS



ELAWAN ENERGY
6, place de la madeleine
75008 PARIS

**VUE EN COUPE
DU POSTE DE TRANSFORMATION**

Légende

Caractéristiques du poste de transformation :

Hauteur depuis terrain naturel de 2,90m

Longueur de 6,06m

Largeur de 2,44m

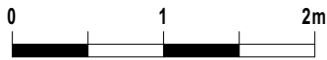
Altitude terrain naturel :

PTR3: +226,92m NGF

Aspect extérieur :

Gris clair RAL 7003

Echelle 1/50 au format A3



Architecte

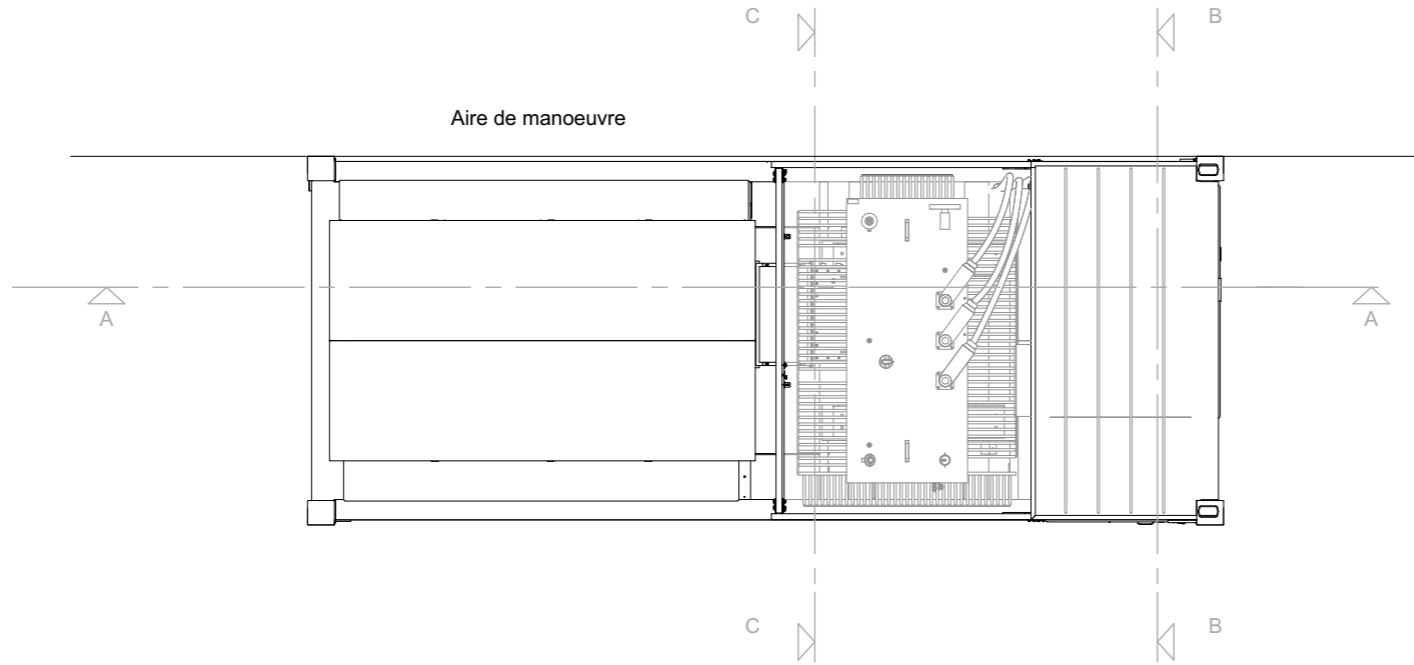
I'M IN ARCHITECTURE

21 rue d'Auteuil 75016 PARIS
06 71 15 45 63 // im.in.archi@gmx.com
SARL au capital de 16500€
533 863 940 R.C.S. PARIS

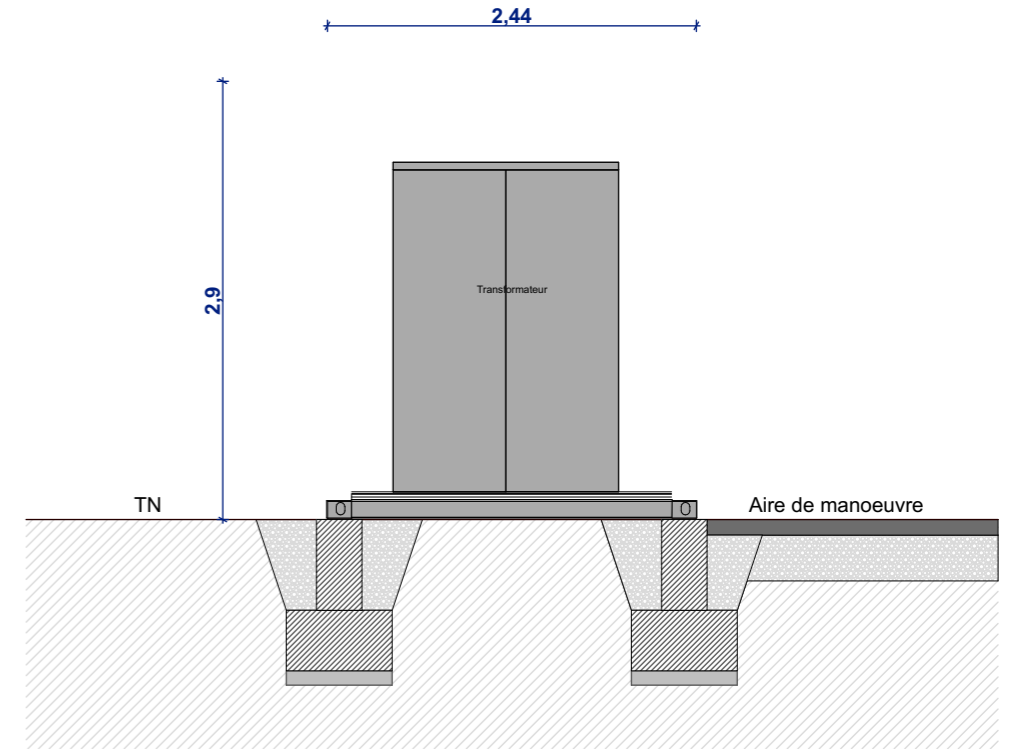
Maître d'ouvrage



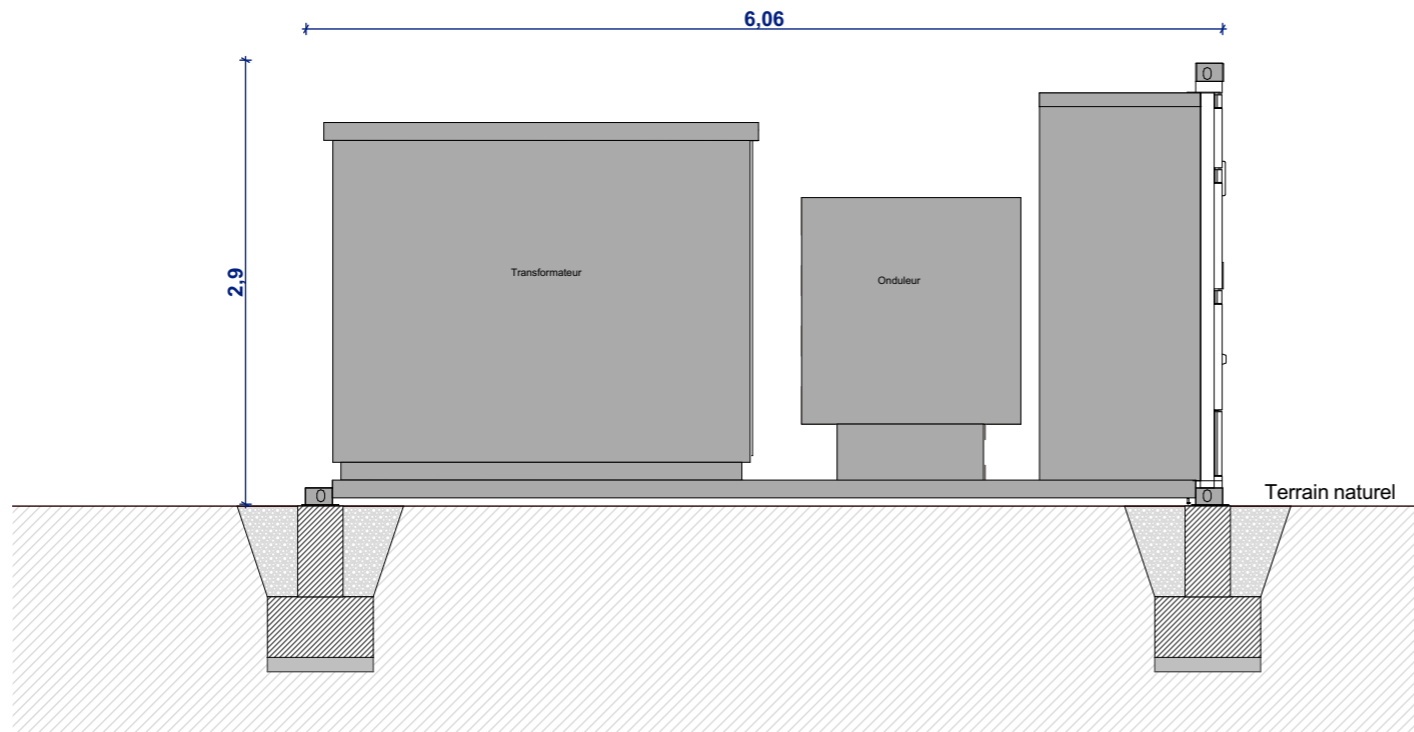
ELAWAN ENERGY
6, place de la madeleine
75008 PARIS



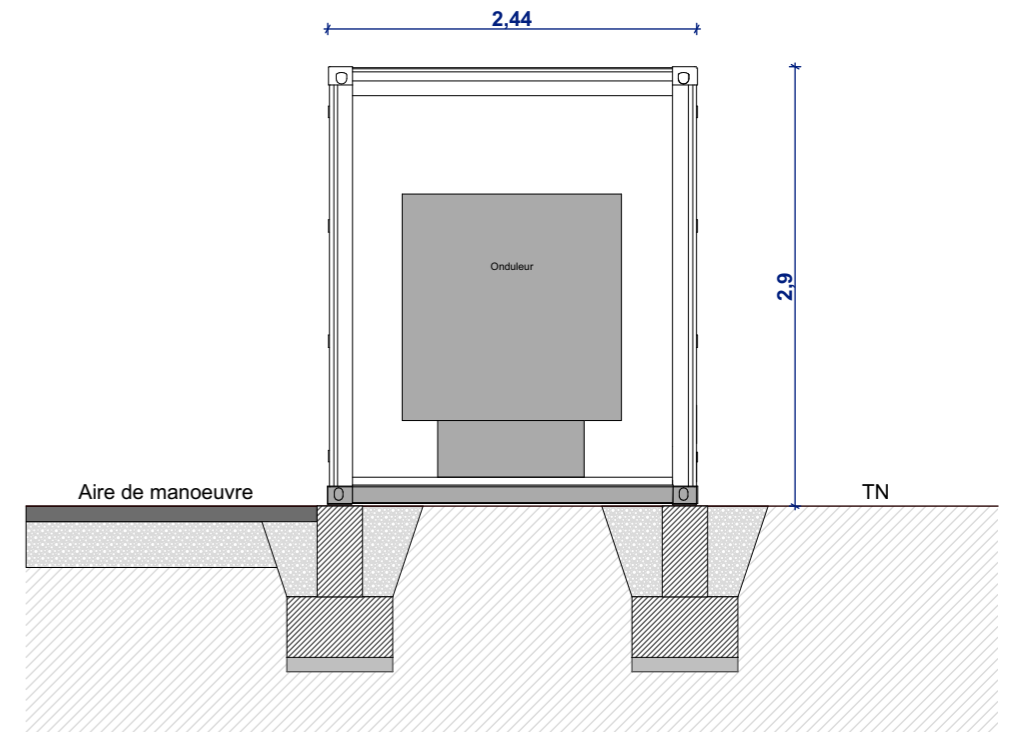
VUE DE DESSUS



COUPE BB



COUPE AA



COUPE CC