


GLOBAL WIND POWER FRANCE ApS

Årsrapport
1. juli 2012 - 30. juni 2013

Årsrapporten er fremlagt og godkendt på
selskabets ordinære generalforsamling den 29/11 2013

A handwritten signature in black ink, appearing to be 'A. S.', is written over a horizontal line. Below the signature, another horizontal line is present, with the word 'Dirigent' printed underneath it.

Dirigent

Resultatopgørelse 1. jul 2012 - 30. jun 2013

	Note	2012/13 EUR	2011/12 EUR
Bruttoresultat		-11.523	0
Andre driftsomkostninger		0	-13.053
Resultat af ordinær primær drift		-11.523	-13.053
Indtægter af kapitalandele i tilknyttede virksomheder		-1.030.721	0
Andre finansielle indtægter fra tilknyttede virksomheder		0	1.243
Finansielle omkostninger, der hidrører fra tilknyttede virksomheder ...		-626.849	-37
Andre finansielle omkostninger		-38	0
Ordinært resultat før skat		-1.669.131	-11.847
Skat af årets resultat	1	0	2.962
Årets resultat		-1.669.131	-8.885
Forslag til resultatdisponering			
Overført resultat		-1.669.131	-8.885
I alt		-1.669.131	-8.885

Balance 30. juni 2013

Aktiver

	Note	2012/13 EUR	2011/12 EUR
Igangværende arbejder for fremmed regning	2	3.764.249	3.764.249
Tilgodehavender hos tilknyttede virksomheder		3.837	0
Andre tilgodehavender		0	322.440
Tilgodehavender i alt		3.768.086	4.086.689
Kapitalandele i tilknyttede virksomheder		4.802.345	4.314.545
Værdipapirer og kapitalandele i alt		4.802.345	4.314.545
Omsætningsaktiver i alt		8.570.431	8.401.234
AKTIVER I ALT		8.570.431	8.401.234


Balance 30. juni 2013

Passiver

	Note	2012/13 EUR	2011/12 EUR
Registreret kapital mv.		16.761	16.761
Overkurs ved emission		402	402
Overført resultat		-1.678.471	-9.340
Egenkapital i alt	3	-1.661.308	7.823
Gældsforpligtelser til tilknyttede virksomheder		10.231.739	8.381.358
Anden gæld		0	12.053
Kortfristede gældsforpligtelser i alt		10.231.739	8.393.411
Gældsforpligtelser i alt		10.231.739	8.393.411
PASSIVER I ALT		8.570.431	8.401.234

Global Wind Power France ApS

CVR-nr. 28 12 87 89



Årsrapport 2013/14

Årsrapporten er fremlagt og godkendt på selskabets ordinære generalforsamling

den 11/12 20 14

Kate End
dirigent



Årsregnskab 1. juli - 30. juni

Resultatopgørelse

EUR	Note	2013/14	2012/13
Bruttoresultat		38.895	-11.522
Indtægter af kapitalandele i tilknyttede virksomheder		-711.483	-1.030.721
Finansielle indtægter	2	61.380	0
Finansielle omkostninger	3	-682.950	-626.887
Resultat før skat		-1.294.158	-1.669.130
Skat af årets resultat		72.244	50.612
Årets resultat		<u>-1.221.914</u>	<u>-1.618.518</u>
Forslag til resultatdisponering			
Overført resultat		<u>-1.221.914</u>	<u>-1.618.518</u>



Årsregnskab 1. juli - 30. juni


Balance

EUR	Note	2013/14	2012/13
AKTIVER			
Anlægsaktiver			
Finansielle anlægsaktiver			
Kapitalandele i dattervirksomheder		6.039.774	6.751.257
Anlægsaktiver i alt		<u>6.039.774</u>	<u>6.751.257</u>
Omsætningsaktiver			
Tilgodehavender			
Tilgodehavender hos tilknyttede virksomheder		3.450.443	1.640.969
Tilgodehavende sambeskatningsbidrag		72.244	53.479
		<u>3.522.687</u>	<u>1.694.448</u>
Likvide beholdninger		14	6
Omsætningsaktiver i alt		<u>3.522.701</u>	<u>1.694.454</u>
AKTIVER I ALT		<u>9.562.475</u>	<u>8.445.711</u>
PASSIVER			
Egenkapital			
Selskabskapital	5	16.761	16.761
Overkurs ved emission		402	402
Overført resultat		-2.849.773	-1.627.859
Egenkapital i alt		<u>-2.832.610</u>	<u>-1.610.696</u>
Gældsforpligtelser			
Kortfristede gældsforpligtelser			
Gæld til tilknyttede virksomheder		12.395.081	10.056.406
Anden gæld		4	1
Gældsforpligtelser i alt		<u>12.395.085</u>	<u>10.056.407</u>
PASSIVER I ALT		<u>9.562.475</u>	<u>8.445.711</u>
Eventualforpligtelser og sikkerhedsstillelser	6		
Nærtstående parter	7		

Global Wind Power France ApS

Jernbanegade 11, 7700 Thisted

CVR-nr. 28 12 87 89



Årsrapport 2014/15

Årsrapporten er fremlagt og godkendt på selskabets ordinære generalforsamling

den 14. december 2015

Michael
dirigent



Building a better
working world



Årsregnskab 1. juli - 30. juni

Resultatopgørelse

EUR	Note	2014/15	2013/14
Bruttoresultat		-1.559.664	38.895
Indtægter af kapitalandele i tilknyttede virksomheder		8.601.863	-711.483
Finansielle indtægter	2	13.808	61.380
Finansielle omkostninger	3	-3.716	-682.950
Resultat før skat		7.052.291	-1.294.158
Skat af årets resultat		146.415	72.244
Årets resultat		<u>7.198.706</u>	<u>-1.221.914</u>
Forslag til resultatdisponering			
Nettoopskrivninger efter indre værdis metode		8.601.863	0
Overført resultat		<u>-1.403.157</u>	<u>-1.221.914</u>
		<u>7.198.706</u>	<u>-1.221.914</u>



Årsregnskab 1. juli - 30. juni

Balance

EUR	Note	2014/15	2013/14
AKTIVER			
Anlægsaktiver			
Finansielle anlægsaktiver			
Kapitalandele i dattervirksomheder		17.254.992	6.039.774
Anlægsaktiver i alt		<u>17.254.992</u>	<u>6.039.774</u>
Omsætningsaktiver			
Tilgodehavender			
Tilgodehavender hos tilknyttede virksomheder		2.009.420	3.450.443
Tilgodehavende sambeskatningsbidrag		218.659	72.244
		<u>2.228.079</u>	<u>3.522.687</u>
Likvide beholdninger		<u>268</u>	<u>14</u>
Omsætningsaktiver i alt		<u>2.228.347</u>	<u>3.522.701</u>
AKTIVER I ALT		<u>19.483.339</u>	<u>9.562.475</u>
PASSIVER			
Egenkapital			
5			
Selskabskapital		16.761	16.761
Overkurs ved emission		402	402
Nettoopskrivning efter den indre værdis metode		9.801.592	0
Overført resultat		-5.452.656	-2.849.773
Egenkapital i alt		<u>4.366.099</u>	<u>-2.832.610</u>
Gældsforpligtelser			
Kortfristede gældsforpligtelser			
Leverandører af varer og tjenesteydelser		2.584	0
Gæld til tilknyttede virksomheder		14.984.501	12.395.085
Anden gæld		130.155	0
Gældsforpligtelser i alt		<u>15.117.240</u>	<u>12.395.085</u>
PASSIVER I ALT		<u>19.483.339</u>	<u>9.562.475</u>
Eventualforpligtelser og sikkerhedsstillelser	6		
Nærtstående parter	7		

Global Wind Power France ApS

Jernbanegade 11, DK-7700 Thisted

CVR no. 28 12 87 89



Annual report 2015/16

Approved at the Company's annual general meeting on 10 May 2017

Chairman:

Nicolai Mallet

EY

Building a better
working world



Financial statements 1 July 2015 - 31 December 2016

Income statement

Note	EUR'000	Group		Parent	
		2015/16 (18 months)	2014/15 (12 months)	2015/16 (18 months)	2014/15 (12 months)
	Gross margin	4,441	8,436	106	-1,559
3	Staff costs	-2,103	-1,171	-124	0
	Depreciation on property, plant and equipment	-10	-9	0	0
	Earnings before interest and tax	2,328	7,256	-18	-1,559
	Net profit/loss from subsidiaries	0	0	2,254	8,602
4	Financial income	0	1	94	14
5	Financial expenses	-157	-14	-200	-4
	Earnings before tax	2,171	7,243	2,130	7,053
6	Tax for the year	-41	-44	0	146
	Profit for the year	2,130	7,199	2,130	7,199
	Recommended appropriation of profit				
	Reserve for net revaluation under the equity method	0	0	-9,525	8,602
	Retained earnings	2,130	7,199	11,655	-1,403
		2,130	7,199	2,130	7,199



Financial statements 1 July 2015 - 31 December 2016

Balance sheet

Note	EUR'000	Group		Parent	
		2015/16	2014/15	2015/16	2014/15
		ASSETS			
		Non-current assets			
		Tangible assets			
		Equipment			
		33	28	0	0
		33	28	0	0
		Financial assets			
7	Investments in subsidiaries	0	0	6,384	17,255
		0	0	6,384	17,255
	Total non-current assets	33	28	6,384	17,255
		Currents assets			
		Inventories			
		Greenfield projects			
		4,279	3,829	0	0
		4,279	3,829	0	0
		Receivables			
		Trade receivables			
		302	1	0	0
		2	732	2,759	2,009
		0	219	0	219
		79	3	21	0
		19	79	0	0
		402	1,034	2,780	2,228
	Cash	6,098	336	1,546	0
	Total current assets	10,779	5,199	4,326	2,228
	TOTAL ASSETS	10,812	5,227	10,710	19,483



Financial statements 1 July 2015 - 31 December 2016

Statement of changes in equity

EUR'000	Group		
	Share capital	Retained earnings	Total
Equity at 1 July 2015	17	4,349	4,366
Dividend distribution	0	-716	-716
Transfer, see "Appropriation of profit/loss"	0	2,130	2,130
Equity at 31 December 2016	17	5,763	5,780

EUR'000	Parent			
	Share capital	Reserve for net revaluation under the equity method	Retained earnings	Total
Equity at 1 July 2015	17	9,802	-5,453	4,366
Dividend distribution	0	0	-716	-716
Transfer, see "Appropriation of profit/loss"	0	-9,525	11,655	2,130
Equity at 31 December 2016	17	277	5,486	5,780