


GLOBAL WIND POWER EUROPE A/S

Årsrapport
3. maj 2012 - 30. juni 2013

Årsrapporten er fremlagt og godkendt på
selskabets ordinære generalforsamling den

8/11-2013


Dirigent

Resultatopgørelse 3. maj 2012 - 30. jun 2013

	Note	2012/13 EUR
Indtægter af kapitalandele i tilknyttede virksomheder		-4.464.000
Andre finansielle indtægter fra tilknyttede virksomheder		375.000
Finansielle omkostninger, der hidrører fra tilknyttede virksomheder		-1.200.000
Andre finansielle omkostninger		-363.000
Ordinært resultat før skat		-5.652.000
Årets resultat		-5.652.000
Forslag til resultatdisponering		
Overført resultat		-5.652.000
I alt		-5.652.000

Balance 30. juni 2013

Aktiver

	Note	2012/13 EUR
Kapitalandele i tilknyttede virksomheder		21.195.000
Finansielle anlægsaktiver i alt	1	21.195.000
Anlægsaktiver i alt		21.195.000
AKTIVER I ALT		21.195.000


Balance 30. juni 2013

Passiver

	Note	2012/13 EUR
Registreret kapital mv.		65.000
Andre reserver		-5.662.000
Egenkapital i alt	2	-5.597.000
Gæld til banker		6.869.000
Gældsforpligtelser til tilknyttede virksomheder		19.923.000
Kortfristede gældsforpligtelser i alt		26.792.000
Gældsforpligtelser i alt		26.792.000
PASSIVER I ALT		21.195.000

Global Wind Power Europe A/S

CVR-nr. 34 48 73 67



Årsrapport 2013/14

Godkendt på selskabets ordinære generalforsamling, den 4. december 2014

Dirigent:


NIKOLAI MALLET
.....

EY

Building a better
working world



Koncern- og årsregnskab 1. juli - 30. juni

Resultatopgørelse

Note	t.EUR	Koncern		Modervirksomhed	
		2013/14 (12 mdr.)	2012/13 (14 mdr.)	2013/14 (12 mdr.)	2012/13 (14 mdr.)
	Bruttoresultat	-1.004	1.864	-1.735	0
3	Personaleomkostninger	-3.726	-5.980	0	0
	Afskrivninger af materielle anlægsaktiver	-397	-409	0	0
	Ordinært resultat	-5.127	-4.525	-1.735	0
	Resultat af kapitalandele i dattervirksomheder og associerede virksomheder	48	99	-3.697	-4.245
4	Finansielle indtægter	137	61	542	375
5	Finansielle omkostninger	-642	-1.347	-1.024	-1.563
	Resultat før skat	-5.584	-5.712	-5.914	-5.433
6	Skat af årets resultat	-36	373	294	94
	Årets resultat	-5.620	-5.339	-5.620	-5.339
	Forslag til resultatdisponering				
	Forslag til udbytte			0	0
	Overført resultat			-5.620	-5.339
				-5.620	-5.339



Koncern- og årsregnskab 1. juli - 30. juni

Balance

Note	t.EUR	Koncern		Modervirksomhed	
		2013/14	2012/13	2013/14	2012/13
		AKTIVER			
		Anlægsaktiver			
7	Materielle anlægsaktiver				
	Produktionsanlæg og maskiner	0	29	0	0
	Andre anlæg, driftsmateriel og inventar	694	1.143	0	0
		694	1.172	0	0
	Finansielle anlægsaktiver				
8	Kapitalandele i dattervirksomheder	0	0	12.689	20.500
9	Kapitalandele i associerede virksomheder	6	0	0	0
		6	0	12.689	20.500
	Anlægsaktiver i alt	700	1.172	12.689	20.500
	Omsætningsaktiver				
	Varebeholdninger				
	Projekter	10.409	11.606	0	0
		10.409	11.606	0	0
	Tilgodehavender				
	Tilgodehavender hos tilknyttede virksomheder	0	0	7.179	0
	Tilgodehavender fra salg og tjenesteydelser	625	933	0	0
	Andre tilgodehavender	701	1.858	4	0
	Udskudt skatteaktiv	315	315	0	0
	Tilgodehavende sambeskatningsbidrag	247	313	739	94
		1.888	3.419	7.922	94
	Likvide beholdninger	949	799	0	0
	Omsætningsaktiver i alt	13.246	15.824	7.922	94
	AKTIVER I ALT	13.946	16.996	20.611	20.594



Koncern- og årsregnskab 1. juli - 30. juni

Balance

Note	t.EUR	Koncern		Modervirksomhed	
		2013/14	2012/13	2013/14	2012/13
	PASSIVER				
	Egenkapital				
10	Selskabskapital	65	65	65	65
	Overført resultat	269	-6.263	269	-6.263
	Foreslået udbytte	0	0	0	0
	Egenkapital i alt	334	-6.198	334	-6.198
	Hensatte forpligtelser				
	Underbalance i dattervirksomheder	0	0	4.103	1.186
11	Andre hensatte forpligtelser	117	1.056	0	0
	Hensatte forpligtelser i alt	117	1.056	4.103	1.186
	Gældsforpligtelser				
	Kortfristede gældsforpligtelser				
12	Lån	2.945	0	2.945	0
	Kreditinstitutter	7.076	6.869	7.076	6.869
	Forudbetalinger fra kunder	1.601	0	0	0
	Leverandører af varer og tjenesteydelser	693	634	0	0
	Gæld til tilknyttede virksomheder	231	12.357	6.137	18.737
	Anden gæld	949	2.278	16	0
		13.495	22.138	16.174	25.606
	Gældsforpligtelser i alt	13.495	22.138	16.174	25.606
	PASSIVER I ALT	13.946	16.996	20.611	20.594

- 1 Anvendt regnskabspraksis
- 2 Væsentlige regnskabsmæssige skøn og vurderinger
- 13 Kontraktlige forpligtelser og eventualposter m.v.
- 14 Pantsætninger og sikkerhedsstillelser
- 15 Nærtstående parter

Global Wind Power Europe A/S

Jernbanegade 11, 7700 Thisted

CVR-nr. 34 48 73 67



Årsrapport 2014/15

Godkendt på selskabets ordinære generalforsamling, den

Dirigent:

.....



Building a better
working world

Ledespåtegning

Bestyrelse og direktion har dags dato behandlet og godkendt årsrapporten for Global Wind Power Europe A/S for regnskabsåret 1. juli 2014 - 30. juni 2015.

Årsrapporten er aflagt i overensstemmelse med årsregnskabsloven.

Det er vores opfattelse, at koncernregnskabet og årsregnskabet giver et retvisende billede af koncernens og selskabets aktiver, passiver og finansielle stilling pr. 30. juni 2015 samt af resultatet af koncernens og selskabets aktiviteter for regnskabsåret 1. juli 2014 - 30. juni 2015.

Det er endvidere vores opfattelse, at ledelsesberetningen indeholder en retvisende redegørelse for udviklingen i koncernens og selskabets aktiviteter og økonomiske forhold, årets resultat og for koncernens og selskabets finansielle stilling.

Årsrapporten indstilles til generalforsamlingens godkendelse.

Thisted, den 14. december 2015

Direktion:



Henrik Arby Jensen


Michael Nymann
Nilsson

Bestyrelse:


Johannes Poulsen


Nicolai Mallet


Henrik Arby Jensen

Koncern- og årsregnskab 1. juli - 30. juni
Resultatopgørelse

Note	LEUR	Koncern		Modervirksomhed	
		2014/15	2013/14	2014/15	2013/14
	Bruttoresultat	7.263	-1.004	-902	-1.735
3	Personaleomkostninger	-2.851	-3.726	0	0
	Afskrivninger af materielle anlægsaktiver	-584	-397	0	0
	Ordinært resultat	3.828	-5.127	-902	-1.735
	Resultat af kapitalandele i dattervirksomheder og associerede virksomheder	6	48	3.969	-3.697
4	Finansielle indtægter	26	137	541	542
5	Finansielle omkostninger	-758	-642	-1.083	-1.024
	Resultat før skat	3.102	-5.584	2.525	-5.914
6	Skat af årets resultat	-447	-36	130	294
	Årets resultat	2.655	-5.620	2.655	-5.620
	Forslag til resultatdisponering				
	Forslag til udbytte			0	0
	Overført resultat			2.655	-5.620
				2.655	-5.620



Koncern- og årsregnskab 1. juli - 30. juni

Balance

Note	t.EUR	Koncern		Modervirksomhed	
		2014/15	2013/14	2014/15	2013/14
		AKTIVER			
		Anlægsaktiver			
7	Materielle anlægsaktiver				
	Andre anlæg, driftsmateriel og inventar	110	694	0	0
		<u>110</u>	<u>694</u>	<u>0</u>	<u>0</u>
		Finansielle anlægsaktiver			
8	Kapitalandele i dattervirksomheder	0	0	15.893	12.689
9	Kapitalandele i associerede virksomheder	12	6	0	0
		<u>12</u>	<u>6</u>	<u>15.893</u>	<u>12.689</u>
	Anlægsaktiver i alt	<u>122</u>	<u>700</u>	<u>15.893</u>	<u>12.689</u>
	Omsætningsaktiver				
	Varebeholdninger				
	Projekter	8.450	10.409	0	0
		<u>8.450</u>	<u>10.409</u>	<u>0</u>	<u>0</u>
	Tilgodehavender				
	Tilgodehavender hos tilknyttede virksomheder	34	0	0	7.179
	Tilgodehavender fra salg og tjenesteydelser	243	625	0	0
	Andre tilgodehavender	335	701	0	4
	Udskudt skatteaktiv	0	315	0	0
	Tilgodehavende sambeskætningsbidrag	125	247	0	739
		<u>737</u>	<u>1.888</u>	<u>0</u>	<u>7.922</u>
	Likvide beholdninger	<u>479</u>	<u>949</u>	<u>0</u>	<u>0</u>
	Omsætningsaktiver i alt	<u>9.666</u>	<u>13.246</u>	<u>0</u>	<u>7.922</u>
	AKTIVER I ALT	<u>9.788</u>	<u>13.946</u>	<u>15.893</u>	<u>20.611</u>

Koncern- og årsregnskab 1. juli - 30. juni
Balance

Note	t.EUR	Koncern		Modervirksomhed	
		2014/15	2013/14	2014/15	2013/14
	PASSIVER				
	Egenkapital				
10	Selskabskapital	65	65	65	65
	Overført resultat	2.926	269	2.926	269
	Foreslået udbytte	0	0	0	0
	Egenkapital i alt	2.991	334	2.991	334
	Hensatte forpligtelser				
	Underbalance i dattervirksomheder	0	0	3.993	4.103
11	Andre hensatte forpligtelser	123	117	0	0
	Udskudt skat	179	0	0	0
	Hensatte forpligtelser i alt	302	117	3.993	4.103
	Gældsforpligtelser				
	Kortfristede gældsforpligtelser				
	Lån	0	2.945	0	2.945
	Kreditinstitutter	5.062	7.076	5.062	7.076
	Forudbetalinger fra kunder	0	1.601	0	0
	Leverandører af varer og tjenesteydelser	431	693	0	0
	Gæld til tilknyttede virksomheder	0	231	3.766	6.137
	Gæld til associerede virksomheder	40	0	0	0
	Skyldig selskabsskat	12	0	0	0
	Anden gæld	950	949	81	16
		6.495	13.495	8.909	16.174
	Gældsforpligtelser i alt	6.495	13.495	8.909	16.174
	PASSIVER I ALT	9.788	13.946	15.893	20.611

- 1 Anvendt regnskabspraksis
- 2 Væsentlige regnskabsmæssige skøn og vurderinger
- 12 Kontraktlige forpligtelser og eventualposter m.v.
- 13 Pantsætninger og sikkerhedsstillelser
- 14 Nærtstående parter